



# DBpia는?

논문 수 기준 **국내 1위** 지식 플랫폼, **DBpia!** (130만 편 이상, 2012년 7월 기준)

DBpia는 국내 학술저널, 전문잡지, 전자책, 웹DB, 동영상강좌 등을 제공하는 온라인 서비스로, 원문의 full-text 및 상세한 서지정보를 검색, 열람할 수 있는 서비스입니다.

DBpia가 서비스되는 간행물의 수는 **SCI급 저널을 포함**하여 약 1,500종 이상이며, 매월 1만여 편의 새로운 논문이 지속적으로 업데이트 되고 있습니다.

학술논문부터 방대한 양의 참고자료까지,  
이제 여러분의 든든한 연구 동반자 **DBpia**와 함께 여러분의 연구성과를 **Upgrade**하세요.

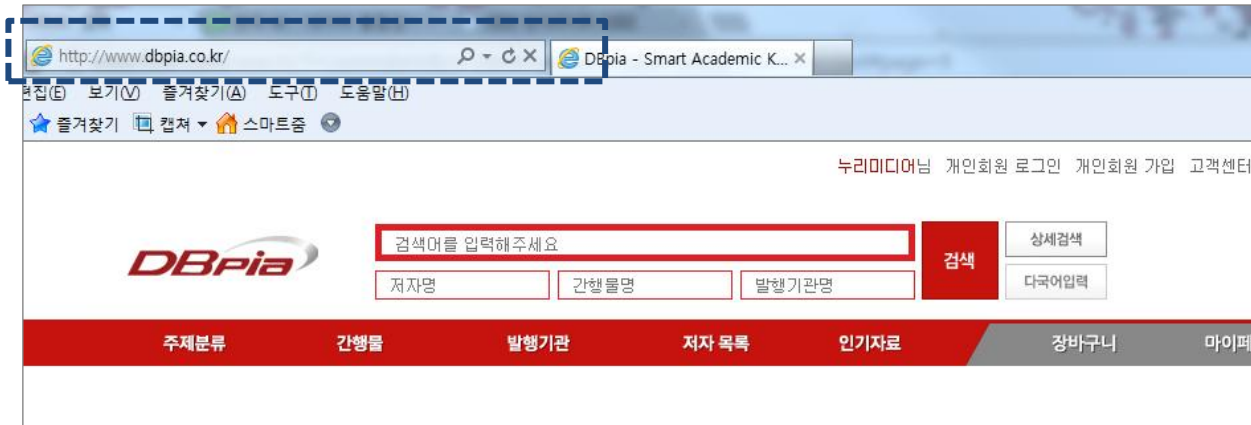


# DBpia 시작하기

## ■ PC에서 이용

PC 웹브라우저의 주소창에 [www.dbpia.co.kr](http://www.dbpia.co.kr)을 입력하세요.

DBpia는 Internet Explorer, Chrome 등 다양한 웹 브라우저 환경을 지원합니다.



## ■ 모바일에서 이용

스마트폰, 태블릿 등 모바일 기기의 웹 브라우저의 주소창에 [m.dbpia.co.kr](http://m.dbpia.co.kr)을 입력하여 접속하시거나.

안드로이드 Google Play, itunes App Store에서 "누리미디어 지식서비스" 앱을 설치하여 이용할 수 있습니다.

언제 어디서나, DBpia와 함께 하세요.



Google Play에서 설치



itunes App Store에서 설치

## 주요 화면 구성

The screenshot shows the DBpia main page with the following numbered callouts:

- 1. Header:** Navigation links for '누리미디어', '개인회원 로그인', '개인회원 가입', '고객센터', and 'English'.
- 2. Basic Search:** A search bar with the placeholder '검색어를 입력해주세요' and buttons for '검색' (Search), '상세검색' (Advanced Search), '저자명' (Author), '간행물명' (Publication Name), '발행기관명' (Publisher Name), and '다국어입력' (Multilingual Input).
- 3. Menu Bar:** A horizontal menu with categories: '주제분류' (Subject Classification), '간행물' (Publications), '발행기관' (Publishers), '저자 목록' (Author List), '인기자료' (Popular Documents), '강바구니' (Shopping Cart), and '마이페이지' (My Page).
- 4. Document/Book Search:** Two search boxes labeled '논문' (Thesis) and '전자책' (E-book), each with a '검색' (Search) button.
- 5. Content Status:** A section showing content counts: '콘텐츠 제공 현황' (Content Status) with '전자저널 1,487종', '논문 1,307,557건', '전자책 10,629권', '웹DB 11,909건', '참고자료-사전 20,217건', and '동영상강좌 1,773건'.

Additional content on the page includes a 'DBpia 6.0, 베타 오픈!!' announcement, a '역사비평사' (Historical Criticism) advertisement, and a footer with contact information and logos for '한국어 지식콘텐츠', 'BookRail', and '배움넷'.

### 1. Header

로그인 창으로 이동 가능  
기관 또는 개인회원으로  
로그인한 경우,  
소속기관의 이름 및 회원명을  
통해 로그인 여부 확인 가능

### 2. 기본검색

기본으로 제공되는 4개의 검색창을  
이용하여 검색가능

### 3. 메뉴바

주제분류, 간행물, 발행기관, 저자목  
록, 인기자료 등을 브라우즈 할 수  
있는 메뉴로 손쉽게 이동

### 4. 논문 검색 / 전자책 검색

자료의 형태가 각각 논문, 전자책인  
것에 한정하여 검색하는 기능 수행

### 5. 콘텐츠 제공현황

DBpia에서 제공되는 각 형태별 콘텐  
츠 수량 조회

## ■ 기본검색

The screenshot shows the DBpia search interface. At the top left is the DBpia logo. Below it is a search area with a main input box labeled '검색어를 입력해주세요' and three sub-input boxes for '저자명', '간행물명', and '발행기관명'. To the right are buttons for '상세검색' and '다국어입력'. A red box with the number '1' highlights the search area. Below this is a navigation bar with tabs: '주제분류', '간행물', '발행기관', '저자 목록', '인기자료', '장바구니', and '마이페이지'. Below the navigation bar are two search boxes for '논문' and '전자책', each with a '검색' button. A red box with the number '2' highlights these boxes. Below the search boxes is a statistics section with icons and text: '콘텐츠 제공 현황', '전자저널 1,487종', '논문 1,307,557', '전자책 10,629권', '웹DB 11,909건', '참고자료·사진 20,217건', and '동영상강좌 1,773건'. A red box with the number '3' highlights the statistics section. At the bottom, there is a banner for 'DBpia 6.0. 베타 오픈!!' and a '역사비평사' logo.

### 1. 기본검색

전체 필드, 저자명, 간행물명, 발행기관명에 따라 나누어 검색할 수 있는 기능 제공

기본 키워드 검색 Box 외 '저자검색', '전자저널·전자책 검색', '발행기관 검색' Box를 별도로 구성, 별도의 선택 없이 해당 입력Box에 입력하여 간편하게 검색 가능

예) 기본 검색어 입력 없이 '저자' 입력 Box에 '홍길동' 입력 시 저자가 '홍길동'인 검색 결과 출력

제목/저자/간행물/발행기관 등 모든 범위를 대상으로 하는 검색과 동시에 특정부분 제한 가능

예) 모든 범위의 '도서관' 자료 중 저자가 '홍길동' 인 자료를 검색

# 기본검색 (계속)

## ■ 자료유형별 검색

The screenshot shows the DBpia search interface. At the top left is the DBpia logo. Below it is a search bar with the placeholder text "검색어를 입력해주세요" (Please enter search terms). To the right of the search bar are buttons for "상세검색" (Advanced Search) and "다국어입력" (Multilingual Input). Below the search bar are three filter boxes: "저자명" (Author Name), "간행물명" (Publication Name), and "발행기관명" (Publisher Name). A red box labeled "1" highlights the search bar and filter boxes. Below the search bar is a navigation bar with tabs: "주제분류" (Subject Classification), "간행물" (Publication), "발행기관" (Publisher), "저자 목록" (Author List), "인기자료" (Popular Documents), "장바구니" (Shopping Cart), and "마이페이지" (My Page). Below the navigation bar are two search boxes: "논문" (Thesis) and "전자책" (E-book), each with a "검색" (Search) button. A red box labeled "2" highlights these search boxes. Below the search boxes is a statistics section with icons and text: "콘텐츠 제공 현황" (Content Provision Status), "전자저널 1,487종" (Electronic Journals 1,487 titles), "논문 1,307,557건" (Theses 1,307,557 items), "전자책 10,629권" (E-books 10,629 titles), "웹DB 11,909건" (WebDB 11,909 items), "참고자료·사진 20,217건" (Reference Materials/Photos 20,217 items), and "동영상강좌 1,773건" (Video Lectures 1,773 items). A red box labeled "3" highlights the "참고자료·사진" and "동영상강좌" items. At the bottom of the screenshot are two promotional banners: "DBpia 6.0, 베타 오픈!!" (DBpia 6.0, Beta Open!!) and "역사비평사" (Historical Criticism Society).

### 2. 논문 검색

자료의 유형이 "전자저널 논문"인 자료를 대상으로 검색

### 3. 전자책 검색

자료의 유형이 "전자책"/"전자책 챗터"인 자료를 대상으로 검색

원하는 자료의 형태가 명확하게 구분될 때, 유용하게 사용 가능

## 자료유형별 상세검색

홈 > 검색 > 전자저널

전자저널 상세검색

검색 History    검색환경 설정

전체    **전자저널**    전자책    참고자료·사진    웹DB    동영상강좌    국가자료

1

· 검색어 입력

키워드    전방일치

다국어입력

전체    AND    +

전체    AND

2

· 검색조건

· 주제분류

DBpia 기본분류    한국십진분류(KDC)    한국연구재단분류

인문학  
-- 인문학일반  
-- 역사학  
-- 철학  
-- 종교학신학  
-- 언어학  
-- 문학  
-- 한국어와 문학  
-- 중국어와 문학  
-- 일본어와 문학

· 언어

한국어    영어    중국어    일본어    기타

· 발행년도

최근 1년    최근 3년    최근 5년    직접 선택    선택    -    선택

3

검색 입력 초기화    검색

### 1. 자료유형별 검색

상세검색 페이지 상단 탭의 각 자료유형을 선택하여 원하는 유형의 자료에 대해서만 검색

### 2. 검색어 입력

검색대상 필드를 지정하고 검색어의 개수를 확장 및 and, or, not 으로 조합하여 검색

### 3. 검색조건

주제분류, 언어, 발행연도, 연대 등의 검색조건을 입력하여 검색

\* 단, 각 자료유형에 따라 검색조건이 차이가 있음

# 검색결과화면(1)

## ■ 검색결과화면 구성방식

The screenshot shows a search results interface with a red navigation bar at the top containing categories like '주제분류', '간행물', '발행기관', '저자 목록', '인기자료', '장바구니', and '마이페이지'. Below the navigation bar, the search results are displayed. Three callouts are present: 1. '결과내 재검색' (Re-search within results) - a search box within the results area. 2. '검색결과 좁혀보기' (Narrow search results) - a sidebar menu with filters like '자료유형' (Document Type) and '주제분류' (Subject Classification). 3. A vertical toolbar on the right side of the results area containing icons for various actions like adding to cart, saving, and printing.

### 1. 결과내 재검색

더욱 정확한 검색결과를 얻기 위해 검색결과 내의 항목에 대해 한정하여 검색을 수행  
 예) "도서관" 검색 후, "정보"라는 키워드가 들어간 자료를 찾을 경우, 결과내 재검색 창에 "정보" 입력

### 2. 검색결과 좁혀보기

검색결과를 자료유형, 주제분류, 간행물명, 발행기관명, 발행연도 등에 따라 검색결과를 선택하여 모아보는 기능

### 3. 검색결과 목록

검색한 결과의 목록이 표시되는 부분



# 검색결과화면(2)

## ■ 사용가능여부 확인 방법

주제분류    간행물    발행기관    저자 목록    인기자료    장비구니    마이페이지

홈 > 검색결과

검색결과    [내 검색 History](#)    [검색환경 설정](#)

전체    검색

검색결과 좁혀보기

▼ 자료유형

- 전자저널 (4,800)
- 전자책 (241)
- 웹DB (59)
- 참고자료·사전 (8)
- 국가지식 (186)

▶ 주제분류

▶ 간행물

▶ 발행기관

▶ 저자 목록

▶ 인기자료

▶ 장비구니

▶ 마이페이지

검색결과

- 전체 = 도서관
- 총 5,294건이 검색되었습니다. (검색시간 : 0.12 초)

모두선택    정렬방식 유사도순    20개     이용가능     이용불가

가중치 : 9931

초등학교도서관을 위한 한국십진분류법 간략판 개발에 관한 연구

김정현

한국도서관정보학회, 한국도서관정보학회지 37(2), 2006.6, 5-23

원문저장    미리보기    초록보기

가중치 : 9927

2. 정보활동 중심의 도서관활용수업 모형에 관한 연구

미병기

### 1. 이용가능여부 확인 아이콘

검색결과 항목마다 표시되어 있는 아이콘의 색상을 통해 이용가능여부를 확인 가능  
■ = 원문, 서지사항 열람가능 / □ = 서지사항만 열람가능 or 구매 후 원문열람 가능

### 2. 자료유형확인

체크박스 하단의 아이콘을 통해 해당 자료가 어떤 유형의 자료인지 쉽게 파악 가능  
아이콘에 마우스를 올릴 경우, 해당 자료명이 풍선도움말로 표시

## ■ 검색결과 좁혀보기 예시 화면

The screenshot shows the DBpia search interface. At the top, there are tabs for '주제분류' (Subject Classification), '간행물' (Publication), '발행기관' (Publisher), '저자 목록' (Author List), and '인기자료' (Popular Documents). Below this is a search bar with '검색결과' (Search Results) and a search button. A left sidebar contains a '검색결과 좁혀보기' (Filter Search Results) section, which is highlighted with a blue dashed box and a '1' in a blue circle. This section includes filters for '자료유형' (Document Type), '주제분류' (Subject Classification), '간행물명' (Publication Name), '발행기관' (Publisher), and '발행연도' (Publication Year). The main content area displays search results for the query '전체' (All), showing a total of 5,294 items. Three results are visible, each with a title, authors, and publication information, along with options to view the full text, preview, or download.

### 1. 검색결과 좁혀보기

- **자료유형:** 검색결과를 전자저널, 전자책, 웹DB, 참고자료·사전, 동영상강좌, 국가지식 등 유형별로 모아 볼 수 있는 기능
- **주제분류:** 검색결과를 DBpia에서 기본으로 제공하는 80여 가지의 주제분류에 따라 모아 볼 수 있는 기능
- **간행물명:** 검색결과와 각 논문 및 전자책을 해당 논문이나 전자책이 포함된 간행물명으로 모아 볼 수 있는 기능
- **발행기관:** 검색결과와 각 논문 및 전자책을 해당 논문이나 전자책이 포함된 발행기관명으로 모아 볼 수 있는 기능
- **발행연도:** 검색결과와 각 논문 및 전자책을 해당 논문이나 전자책이 출판(간행)된 연도별로 모아 볼 수 있는 기능
- **이미지 자료보기:** 해당 검색어와 관련이 있는 이미지 자료를 검색하는 기능

## ■ 논문 상세정보 구성

The screenshot shows a journal article page with the following elements:

- 1**: Search bar in the journal header.
- 2**: Table of contents.
- 3**: Article title and metadata.
- 4**: Related articles sidebar.

### 1. 이 전자저널 내 논문검색

해당 전자저널의 다른 논문들을 대상으로 검색 가능. 논문명, 저자명 등 필드를 제한하여 검색 가능

### 2. 이 권호 내 다른 논문목록

해당 논문이 수록된 권호의 다른 논문들을 페이지순으로 조회 및 이동가능

### 3. 논문정보 표시 영역

논문명, 저자명, 초록, 목차 등 논문의 서지정보가 표시되는 영역

논문 첫 페이지를 미리보기 할 수 있으며, 참고문헌이 구축되어 있을 경우 이에 대한 링크를 함께 제공

### 4. 연관자료

해당 논문을 인용한 논문, 제 1저자의 다른 논문, 이 논문과 관련 있는 자료 등 조회

최근 열람 논문 영역에서는 최근에 열람한 논문을 10개까지 노출하여 편리하게 이용가능

- 메뉴바의 주제분류 / 간행물 등을 선택하여 브라우즈 기능 이용

The screenshot shows the DBpia website interface. At the top, there is a search bar with the text '검색어를 입력해주세요' and a '검색' button. Below the search bar, there are tabs for '주제분류', '간행물', '발행기관', '저자 목록', '인기자료', '장바구니', and '마이페이지'. The '간행물' tab is selected, and a sub-menu is open, showing options like '전자저널', '전자책', '전자책 시리즈', '웹DB', '참고자료·사진', and '동영상 강좌'. A blue arrow points from the '전자저널' option to the search results page. The search results page shows a list of journals, including '1. 100세 시대 두뇌건강과 뇌교육' and '2. 19세기 영미권 문학'.

### 1. 간행물 브라우즈

각 간행물의 유형을 선택하여 브라우즈 가능

### 2. 간행물 브라우즈 상세

선택된 간행물 유형을 가나다순 / 주제분류별로 나누어 볼 수 있는 기능 지원

### 3. 기타 브라우즈

주제분류, 발행기관, 저자(DBpia 식별저자)를 기준으로 각 간행물 및 논문을 브라우즈 할 수 있는 기능 지원

## ■ 각 자료 유형별 열람 방식 안내

1

**1. 정보활동 중심의 도서관 활용수업 모형에 관한 연구**

이병기 저  
한국도서관정보학회, 한국도서관정보학회지 37(2), 2006,6, 25-46

[원문저장](#) | [미리보기](#) | [초록보기](#)

2

**11. 더일본유람가(大日本遊覽歌)**

임기중 저  
임기중, 한국역대가사문학집성, 2007,5

[원문보기](#) | [미리보기](#)

더일본유람가(大日本遊覽歌) 작자명 : 이태직(李台植) 출판 : 국립중앙도서관 소장본 『더일본유람가』  
입력대본 : 『조선 외교관이 본 명치시대 일본』(최강현, 신성출판사, 1999) 참고문헌 : 『조선 외교관이 본 명치시대 일본』(최강현, 신성출판사, 1999) 해제 이 작품은 190...

3



**5. 마음을 사로잡는 파워스피치**

김은성 지음  
위즈덤하우스  
종이책: 2007,4 | 전자책: 2008,2

[원문보기](#) | [미리보기](#)

4

**1. 한글 맞춤법의 올바른 이해 < 변정수의 한글맞춤법 원리 이해와 실전 : 편집자를 위한 교정교열 >**

변정수 강사  
한겨레 교육문화센터

[동영상 보기](#)

### 1. 전자저널 논문

전자저널 논문은 PDF 포맷으로 제작되어, "원문저장"을 클릭하여 파일을 다운로드 받은 후, 이용

### 2. 전자책 또는 전자책 챕터(1)

전자책 또는 전자책 챕터 중, 일부는 "원문보기" 클릭 시, 별도의 뷰어 실행 (팝업 차단 시, 이용불가)

### 3. 전자책 또는 전자책 챕터(2)










전자책 또는 전자책 챕터 중, 일부는 "원문보기" 클릭 시, 별도의 뷰어 실행 (팝업 차단 시, 이용불가)

### 4. 동영상강의

동영상강의는 "동영상보기" 클릭 시, 별도의 뷰어 실행 (동영상강의는 IE에서만 실행가능)

# 부가서비스

- 검색결과 및 브라우즈 화면의 오른쪽의 메뉴 바를 통해 다양한 부가서비스 이용 가능

아이콘	기능명	기능 설명
	이메일 전송	선택한 자료의 서지정보를 이메일로 전송 가능
	SNS공유	선택한 자료의 서지정보를 미투데이, 페이스북, 트위터로 전송 가능
	스크랩	선택한 자료의 서지정보를 DBpia의 "마이페이지"에 저장 가능 스크랩된 정보는 폴더별로 분류하여 관리 가능
	서지 내보내기	선택한 자료의 서지사항을 상용 서지관리 프로그램에서 사용할 수 있도록 반출하는 기능 지원
	내 논문 등록	저자회원으로 가입했을 경우, 선택한 논문을 자신의 논문으로 등록하는 기능
	RSS	선택한 간행물 또는 발행기관의 권호별 업데이트 정보를 RSS로 받아볼 수 있는 기능
	알림서비스	선택한 간행물 또는 발행기관의 권호별 업데이트 정보를 이메일로 받아볼 수 있는 기능
	장바구니	개인회원으로 이용 시, 논문을 개별적으로 구매하여 이용할 수 있는 기능
	모두저장	다수의 자료를 최대 50개까지 한번에 다운로드 받을 수 있는 기능